

D&B REPORT

(海外企業調査レポート)

米国大手企業情報サービス会社Dun & Bradstreet (D&B) が提供する企業調査レポート

長年の実績と独自情報で与信管理を強力サポート
世界中で最も利用されている「海外取引における意思決定」の
強力バックアップツール

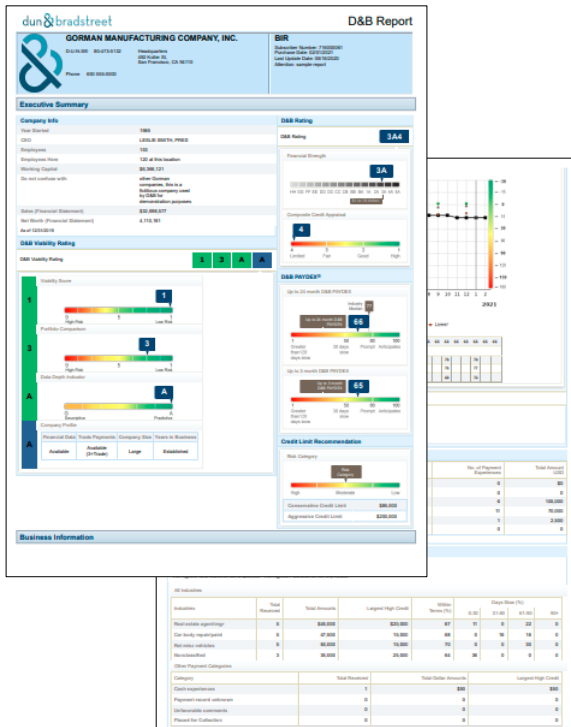


D&Bレポートとは？

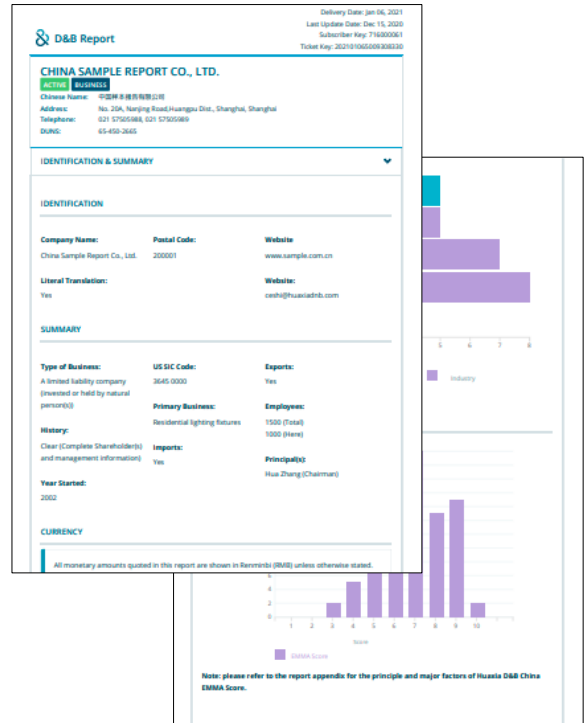
海外取引を始めるにあたって、様々な場面で海外企業の情報が必要になってきます。

「D&Bレポート」は、Dun & Bradstreet（D&B）が提供する世界で最も利用されている海外企業調査レポートの総称で、ダンレポートやコンプリヘンシブルレポートなど、お客様の用途に合わせたさまざまなレポートをラインナップしています。

D&Bレポートは紛争地域を除く全世界240超の国と地域をカバーし、D&B独自のリスク指標、沿革、公的記録など幅広い企業情報を網羅しており、ビジネス上のリスク回避、新規ビジネス開拓などのための意思決定支援ツールとして定評があります。



アメリカダンレポート



中国ダンレポート（英語）

個社のリスクをしっかりと把握する必要のある、新規取引時や与信見直し時に特に最適です



お客様の声

新規取引検討時には必ずD&Bレポートを取得し、総合評点や倒産確率、支払い振り評価スコアをチェックしています。調査会社が算出したスコアを用いることにより、取引検討企業を客観的に評価できます。



お客様の声

年1回、定期調査で取引先のD&Bレポートを取得しています。総合評点が変わっていないか、昨年と比べて変更情報がないか、支払い振りが悪化していないかなどを確認することで、当該企業の状態をコンスタントに把握できます。

世界中で多くのお客様にD&Bレポートが選ばれる理由

D&Bレポートは世界最大級のカバレッジと長年の調査実績による独自情報などにより、世界中のお客様にビジネスサポートツールとして選ばれています。

1. 世界最大級のカバレッジ（企業データ網羅率）

全世界240超の国と地域をカバーしており、5億件超の企業情報を提供しています。世界各国の企業調査会社のリーディングカンパニーで組織された「D&B Worldwide Network」が先進国から新興国まで網羅的に調査を実施しており、世界最大級の圧倒的規模なカバレッジ（企業データ網羅率）を実現しています。



2. 業界最多、圧倒的な既存レポート率


D&Bレポートは調査対象国・地域の全てがすぐに取得できる既存レポート提供の対象となっており、その数は業界最多。また、既存レポートが無い場合や新規調査の場合も、迅速なレポート提供が可能*です。時差なく取引ができる現代のグローバルビジネスシーンにおいて、スピード感のある決断をバックアップします。

*調査日数は国によって異なります。詳細はお問い合わせ下さい。

3. 与信管理を強力にサポートするD&Bレポート特有の情報項目

・各種リスク指標

・支払振り情報

詳しくは右のページへ 

・グループ企業情報

4. 充実したサポート体制

D&Bレポート専門サポートチームがお客様のお問い合わせや疑問に迅速に対応します。また、レポート取得後1ヶ月間は無料で充実のアフターサービスを実施しています。



Dun & Bradstreet (D&B) について

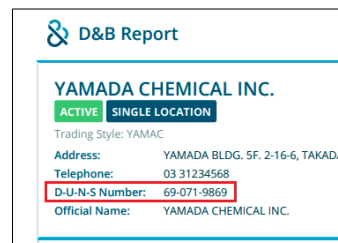
D&B (Dun & Bradstreet 本社 アメリカ フロリダ州) は、世界最大級の企業データベースを保有する企業情報サービス会社です。アメリカ合衆国がゴールドラッシュに沸き立つ数年前の1841年の設立以来、企業情報データサービスの構築を通して、「信用」による企業間取引の拡大に寄与してきました。信用情報サービス、マーケティングサービスなど多岐にわたる分野において、各方面から大きな信頼を得ています。

与信管理を強力にサポートするD&Bレポート独自の項目

世界中の機関や企業で採用されている企業識別コードや、各国における企業調査を通じて入手された膨大な情報から算出される各種リスク指標、当該企業の財務状態をタイムリーに把握できる支払振り情報、国を超えたグローバルのリンク情報など、D&Bレポートの独自の情報は様々な角度から企業を分析することを可能にし、皆さまのグローバルビジネスをサポートします。

D-U-N-S® Number

D&Bが全世界約5億の事業所に付与している企業識別コード。国際機関、政府、企業などが採用するグローバルスタンダードなコードであり、企業の資本構造をグローバルで把握したり、取引先の管理に活用頂けます。



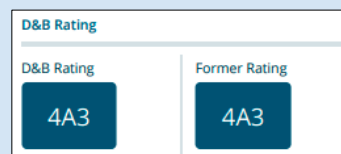
各種リスク指標

D&Bの長年にわたる企業調査で蓄積した膨大なデータを基に、独自のロジックで算出した様々なリスク指標が与信管理を強力にバックアップします。

D&Bの各種リスク指標 ラインナップ

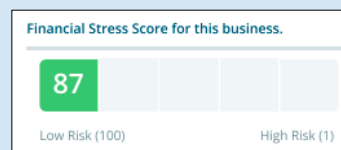
・当該企業の現在の評価が知りたい ▶ 総合評点 (D&B Rating)

当該企業の現在の状態を、支払振り・財務内容・社歴・経営陣の実績などで総合的に評価し、4段階で示します。



・今後倒産するリスクを知りたい ▶ 倒産確率予測スコア (Financial Stress Score / Failure Score)

今後12ヵ月以内に倒産する可能性を統計的に算出。倒産リスクが数字で客観的に把握できます。

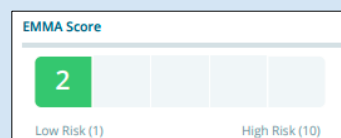


・今後きちんと支払いされるか知りたい ▶ 支払遅延発生率予測スコア (Commercial Credit Score / Delinquency Score)

今後12ヵ月以内に重大な支払遅延（90日以上）の遅延払い）を起こす可能性について統計的に算出。支払遅延リスクが数字で客観的に把握できます。

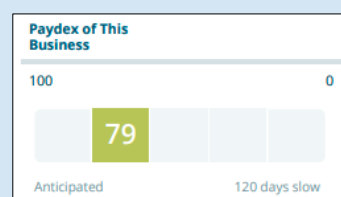
・今後事業停止するリスクを知りたい ▶ 存続可能性格付 (EMMA Score)

今後12ヵ月以内に事業を停止する可能性を統計的に算出。法的手続きを経ない事業停止、廃業、休眠状態の可能性も含めています。



・当該企業の支払振りをひと目で把握したい ▶ 支払振り評価スコア (Paydex)

支払振り情報から算出されるスコア。当該企業が期日通りに支払いをしているかが一目でわかります。



支払振り情報

当該企業がどのような支払振りをしているかを知るために、その取引先（第三者）から入手した当該企業の支払状態に関する情報です。財務情報が入手できない場合にも当該企業の財務力を推察できる重要な情報です。また、月次で更新されるため、決算書よりタイムリーに財務状態が確認できます。

Detailed Payment History						
Date Reported	Paying Record	High Credit	New Owes	Past Due	Selling Terms	Last Sale sub(m)/month(s)
September 2021	Pst	\$15,000	\$15,000	\$1,000	N/A	1
	Pst	10,000	7,500	0	N/A	1
	Pst	7,500	2,500	0	N/A	1
	Pst	7,500	7,500	100	N/A	1
	Pst	5,000	5,000	0	N/A	1
	Pst	5,000	5,000	0	N/A	1
	Pst	5,000	5,000	0	N/A	1
	Pst	5,000	5,000	0	N/A	1
	Pst	2,500	2,500	0	N/A	1
	Pst	2,500	2,500	0	N/A	1
	Pst-Slow 30	15,000	7,500	0	N/A	1
	Pst-Slow 90	20,000	10,000	2,500	N/A	1
	Pst-Slow 90	15,000	10,000	5,000	N/A	1
	Pst-Slow 90	15,000	7,500	1,000	N/A	1
	Pst-Slow 90	10,000	5,000	0	N/A	1

アメリカダレポート

TRADE PAYMENT EXPERIENCES DETAILS						
(Amounts may be rounded to the nearest figure in prescribed ranges) (Max. 100 records displayed)						
Date	Paying Record	High Credit	New Owes	Past Due	Selling Terms	Last Sale
Jun 15, 2021	Slow 60-60	100,000	100,000	100,000	Net 0	-
Jun 15, 2021	Slow 30-30	20,000	20,000	20,000	Net 0	-
Dec 31, 2019	Prompt	500,000	0	0	Cash 0	-
Dec 31, 2019	Prompt	200,000	0	0	% Deposit 0	-
Dec 31, 2019	Prompt	20,000	0	0	Cash 0	-
Dec 31, 2019	Prompt	2,000,000	0	0	Net 30	-

中国ダレポート

グループ企業情報

D&BはD-U-N-S® Numberによって本社や支店、親会社や子会社など企業を互いに紐付けており、当該企業の事業所や資本関係をグローバルで把握することが可能です。当該企業だけでなく系列企業も確認することで、グループ単位でのリスク管理を実現します。

CORPORATE STRUCTURE	
Parent	
The subject is a subsidiary of:	
Name:	Operadora CIAL D&B, S.A. de C.V.
D-U-N-S:	82-207-5198
Location:	Av. del Recreo No. 584 Real del Valle Pachuca de Soto Hidalgo Mexico
Legal Status:	active
Details:	Ownership: 80 %

収録項目（抜粋）

基本情報

- ・D-U-N-S ® Number
- ・正式商号、通称・略称
- ・住所
- ・電話番号
- ・URL、等

沿革

- ・変更履歴
(社名、住所等)
- ・経営陣情報
- ・株主情報

業務内容

- ・従業員数
- ・業種
- ・販売、調達地域
- ・ブランド
- ・保有認証（ISO、等）

財務情報

- ・財務諸表
- ・財務サマリー
- ・財務比率

グループ企業情報

- ・世界最上位親会社
- ・国内最上位親会社
- ・親会社
- ・支店
- ・関連会社

リスク指標

- ・総合評点
- ・倒産確率予測スコア
- ・存続可能性格付
- ・支払振り評価スコア
- ・支払遅延発生率予測スコア

支払振り情報

- ・月次支払振り情報
- ・取引金額別支払振り情報
- ・取引業種上位10業種別支払振り情報
- ・業界平均支払振り情報

公的記録

- ・登記情報
- ・裁判情報
- ・担保設定情報
- ・倒産情報

※調査先企業それぞれで入手できる情報量が異なります。また、国によっては法律等により入手できない項目があります。

D&Bレポートのラインナップ

東京商工リサーチは国や地域・用途に応じたレポートを提供しています。目的別にレポートを使い分けることにより最適な与信判断を可能にし、幅広いビジネスチャンスが強力にサポートします。

ダンレポート

「D&Bレポート」の中でも一般的な与信判断に最適な企業調査レポートが「ダンレポート」（別名 BIR : Business Information Report）です。

紛争地域などを除く全世界240超の国・地域をカバーし、世界中で最も利用されているスタンダードなレポートとして圧倒的な知名度を有しています。



アメリカ

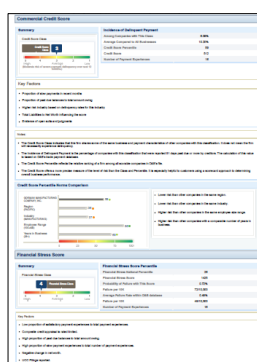


中国

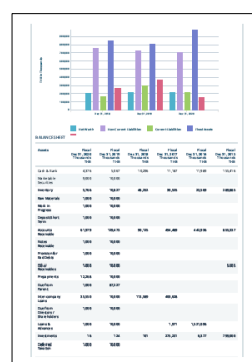
コンプリヘンシブレポート

「D&Bレポート」の中で最も掲載項目が多く詳細なレポートが「コンプリヘンシブレポート」です。全世界150を超える国・地域をカバーしており、スタンダードな「ダンレポート」の収録情報に加え、国や地域独自の注目すべき詳細な情報が掲載されています。

グローバルに重要な意思決定を行う場面で与信判断を強力にサポートできるレポートです。



アメリカ



タイ

専門性の高い各種レポート

一般的な与信判断に最適な「ダンレポート」、「コンプリヘンシブレポート」に加え、様々なニーズに応じて専門性の高い各種レポートも提供しています。

国別のリスク要因を徹底的に分析

カントリーリスクレポート

D&Bアナリストが国別のリスク要因を徹底的に分析・評価したレポート

カントリーレポート

現在の経済の状態と動向や貿易規制など、その国自体のリスク情報を掲載したレポート

知りたい情報に特化

中国ビジネスコンプライアンスレポート

当該企業だけでなく経営者や株主、関連会社のコンプライアンスに関する情報を掲載したレポート

企業概要を簡潔に把握

ヨーロッパコンパクトレポート

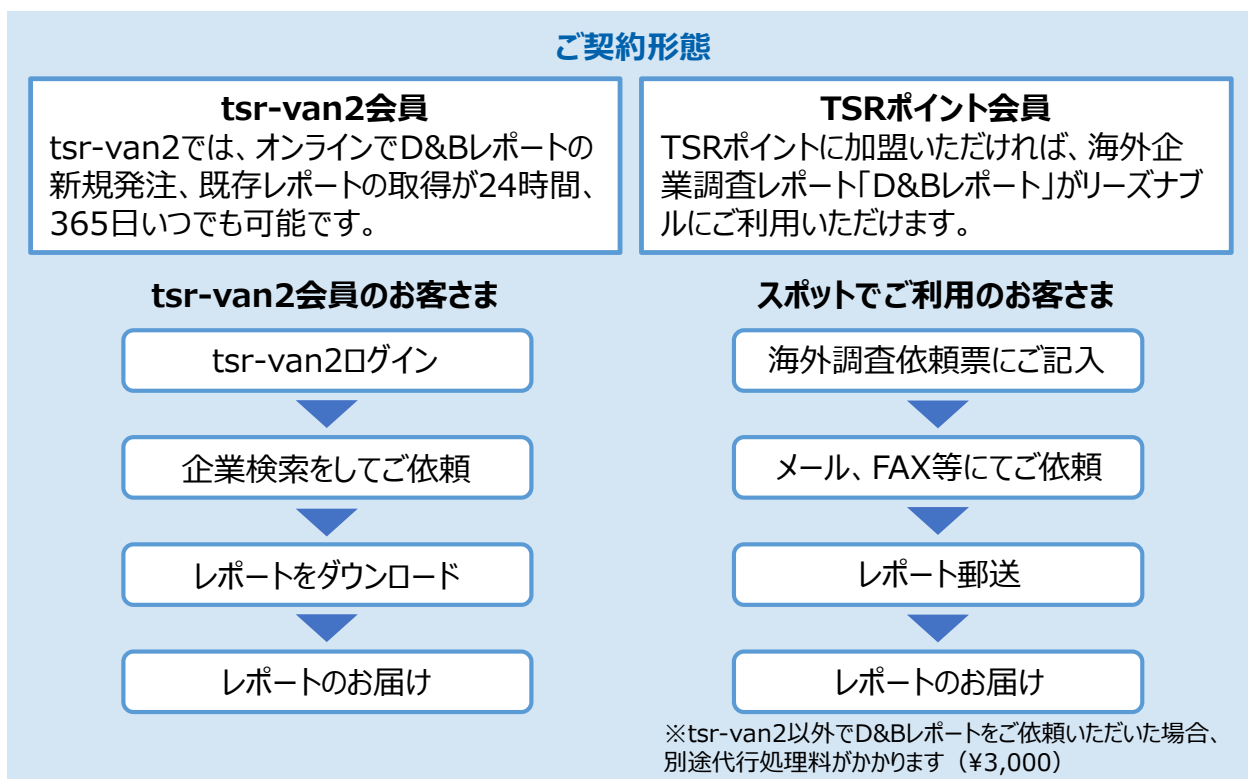
中国コンパクトレポート



カントリーリスクレポート

D&Bレポートご利用の流れ

東京商工リサーチのオンラインサービス「tsr-van2」へ会員登録（有料）いただくと、Web上でのレポート発注や購入レポートの管理など、より便利にD&Bレポートをご利用いただけます。さらに、D&Bレポートに加えてTSRレポートもリーズナブルにご利用いただける「TSRポイント会員」を設けています。



D&Bレポート追加サービス

優先サービス（有料）

調査速度には「通常」と「優先」があります。「優先」をご選択の場合には別途追加料金（10,000円）がかかり、「通常」の依頼に優先して処理いたします。ただし、調査日数の短縮やレポートご提供日を保証するものではありませんので予めご了承ください。

* 中国・韓国・台湾（日本語）・アジアパシフィック（フィリピン、シンガポール、タイ、ベトナムを除く東南アジア地域）コンプライアンスレポート、香港プレミアムビジネスレポート、中国コンプライアンスレポートは当サービスの対象外となります。

翻訳サービス（有料）

レポートは日本語訳が可能です（4,000円/ページ）。また、予め日本語訳されたレポートを提供している国もございます。

* 一部和訳サービス対象外のレポートがございます。* 文字サイズは弊社規定のものになります。

現地語英訳サービス（無料）

ヨーロッパなど一部地域のダンレポートは現地語で表示される場合があります。この部分の英語への翻訳が可能です（料金はレポート基本料金に含まれます）。なお、英文翻訳は、レポート全体を英文表記にするものではなく、レポートの該当部分翻訳をお届けする場合もございます。

追加調査（無料）

ご取得いただいたレポートの内容について、現地にて再調査を行うことが可能な場合があります。

* レポート取得後1ヶ月以内のサービスになります。

調査料金表

TSRポイント会員

会員加盟料金およびD&Bレポートの必要ポイント数（基本料金）

会員加盟料金（税別）		12万円	20万円	30万円	40万円	50万円	70万円	100万円	200万円	500万円	1,000万円	
発行ポイント		1,200	2,000	3,000	4,000	5,000	7,000	10,000	20,000	50,000	100,000	
D&B レポート	ダレポート（注1）	アメリカ	170	130	110	95	80	75	70	67	64	60
		カナダ	170	160	140	120	105	100	95	90	85	80
		西欧（注2）	270	260	225	180	150	140	130	120	115	110
		北欧（注10）	280	260	230	200	170	150	140	130	125	125
		アジア・オセアニア1（注3）	340	330	275	275	225	220	215	210	195	195
		アジア・オセアニア2（注4）	270	260	250	220	185	175	165	155	150	145
		台湾（日本語対応）	350	340	300	290	265	255	250	235	230	230
		中国（日本語対応）	350	340	300	290	265	255	250	235	230	230
		その他	340	330	260	230	195	190	180	165	155	155
		コンプリヘンシブレポート	アメリカ	240	200	150	130	110	105	100	95	90
	カナダ		240	200	185	170	160	155	150	145	130	120
	西欧（注5）		500	340	280	245	205	195	185	175	165	165
	中・東欧（注8）		390	380	310	280	245	220	210	195	195	195
	北欧（注10）		350	320	270	240	210	195	190	185	180	180
	中国（英語）		370	360	330	320	315	300	288	270	270	270
	中国（日本語）		420	402	380	370	365	350	338	315	315	315
	韓国（英語）		360	350	320	310	305	290	278	260	260	260
	韓国（日本語）		410	392	370	360	355	340	328	312	312	312
	台湾（英語）		360	350	320	310	305	290	278	260	260	260
	D&B その他 レポート	台湾（日本語）	410	392	370	360	355	340	328	312	312	312
香港（英語）		335	320	270	240	210	195	190	185	180	180	
香港プレミアム（英語）		345	335	315	305	280	270	255	245	245	245	
香港プレミアム（日本語）		395	385	365	355	330	320	305	295	295	295	
オーストラリア		500	350	300	250	210	200	190	180	170	170	
アジアパシフィック1（注6）		600	450	380	350	330	300	295	290	285	285	
アジアパシフィック2（注7）		550	400	350	330	310	290	280	270	260	260	
中南米（注9）		390	380	310	280	245	220	210	195	195	195	
中近東（注11）		390	380	310	280	250	245	235	220	210	210	
北アフリカ（注12）		370	360	330	320	315	300	288	270	270	270	
カントリーリスクレポート		世界各国	170	160	140	120	105	100	95	90	85	80
ヨーロッパコンパクトレポート		西欧（注5）	230	170	130	115	95	90	85	80	75	75
中国コンパクトレポート	中国	195	190	165	160	145	135	130	125	120	120	
カントリーレポート	世界各国	700	680	660	640	630	620	610	600	590	580	
中国ビジネスレポート	中国（英語）	460	450	445	440	435	430	420	400	400	385	
コンプライアンスレポート	中国（日本語）	545	540	540	540	530	530	520	500	500	485	

tsr-van2会員・TSR情報会員、会員外

会員区分		tsr-van2会員・TSR情報会員	会員外	
ダレポート（注1）	アメリカ	¥20,000	¥30,000	
	カナダ	¥25,000	¥30,000	
	西欧、北欧（注10）	¥30,000	¥40,000	
	台湾、中国（日本語対応）	¥40,000	¥45,000	
	アジア・オセアニア1、2（注3、4）	¥35,000	¥40,000	
	その他	¥35,000	¥40,000	
D&B レポート	アメリカ	¥25,000	¥35,000	
	カナダ	¥30,000	¥35,000	
	中国（英語/日本語）	¥43,000/¥48,000	¥63,000/¥68,000	
	韓国（英語/日本語）	¥42,000/¥47,000	¥62,000/¥67,000	
	台湾（英語/日本語）	¥42,000/¥47,000	¥62,000/¥67,000	
	香港（英語）	¥37,000	¥45,000	
	香港プレミアム（英語/日本語）	¥38,000/¥43,000	¥58,000/¥63,000	
	西欧（注5）、オーストラリア	¥60,000	¥65,000	
	アジアパシフィック1（注6）	¥63,000	¥68,000	
	アジアパシフィック2（注7）	¥60,000	¥65,000	
コンプリヘンシブレポート	北欧（注10）、東欧（注8）、中南米（注7）	¥40,000	¥45,000	
	中近東（注11）	¥40,000	¥45,000	
	北アフリカ（注12）	¥43,000	¥63,000	
	ヨーロッパコンパクトレポート	西欧（注5）	¥25,000	¥30,000
	中国コンパクトレポート	中国	¥20,000	¥23,000
	カントリーリスクレポート	世界各国	¥25,000	¥30,000
D&B その他 レポート	カントリーレポート	世界各国	¥75,000	
	中国ビジネスレポート	中国（英語）	¥48,000	
	コンプライアンスレポート	中国（日本語）	¥55,000	
			¥70,000	

※「TSRポイント」の有効期間は発行日から1年間です。

※「TSRポイント」は「調査基本料金」及び「調査付帯料金」としてご利用いただけます。詳細につきましてはお問い合わせ下さい。
※ここに記載されている料金ならびに必要ポイント数は2021年4月1日時点のもの。事前の予告なしに変更する場合があります。

（注1）ダレポートの調査対象国は世界240ヶ国超です。
（注2）調査対象国はベルギー、フランス（サンマルタン、マヨット島、サンピエール・ミクロン含む）、ドイツ、アイルランド、イタリア、オランダ、ポルトガル、スペイン、イギリス、オーストラリア、アンドラ、リヒテンシュタイン、ルクセンブルグ、サンマリノ、スイスの15か国です。

（注3）調査対象国は日本、台湾、中国、韓国、ベトナム、インド、シンガポール、マレーシアの8か国です。
（注4）調査対象国は香港、オーストラリア、ニュージーランドの3か国です。
（注5）調査対象国はベルギー、フランス（サンマルタン、マヨット島、サンピエール・ミクロン含む）、ドイツ、アイルランド、イタリア、オランダ、ポルトガル、スペイン、イギリス、アンドラ、ルクセンブルグ、サンマリノ、モナコの13か国です。
（注6）調査対象国はインド、マレーシア、シンガポール、タイの4か国です。
（注7）調査対象国はインドネシア、ニュージーランド、パキスタン、フィリピン、スリランカ、ベトナムの6か国です。

（注8）調査対象国はアルバニア、ボスニア・ヘルツェゴビナ、ブルガリア、クロアチア、キプロス、チェコ、エストニア、ジブチ、リトアニア、キリシヤ、ハンガリー、アイスランド、コソボ、ラトビア、リトアニア、北マケドニア共和国、マルタ、ポーランド、ルーマニア、セルビア、モナコ、スロベニア、スロバキア、スロベニア、トルコ、トリニダード・トバゴ、アルバニア、アゼルバイジャン、ベラルーシ、ジョージア、カザフスタン、キルギス、モルドバ、ロシア、タジキスタン、トルクメニスタン、ウクライナ、ウズベキスタンの計36か国・地域です。

（注9）調査対象国はブラジル、メキシコ、アンゴラ、アンディグア、バーブーダ（レドング島含む）、アルバ、バハマ、バルバドス、ベリーズ、バキューラ、ボネール、ポリア、イギリス領ヴァージン諸島、ケイマン諸島、チリ、コロンビア、コスタリカ、キューバ、ドミニカ、ドミニカ共和国、エクアドル、エルサルバドル、グアタマラ、ガイアナ、ハイチ、ホンジュラス、ジャマイカ、モントセラト、ネパール、パナマ、ペルー、セントキッツ（セントクリストファー）、ネパル、セントルシア、セントビンセント・グレナダ、セントマーチン、セントマルデン、スリナム、トリニダード・トバゴ、タークス・カイコス諸島、ベネズエラの計39か国・地域です。
（注10）調査対象国はデンマーク（グリーンランド、フロロ諸島を含む）、フィンランド、ルウワー、スウェーデンの計4か国です。*フロロ諸島はダレポートのみ

（注11）調査対象国はイスラエル（パレスチナ含む）です。
（注12）調査対象国はアルジェリア、モロッコ、チュニジアの計3か国です。

<提供に際して>
記載の無いものに関してはすべて税別です。



本社 〒100-6810 東京都千代田区大手町1-3-1 (Jビル)
TEL : 03-6910-3142 FAX : 03-5221-0712
https://www.tsr-net.co.jp

この商品についてのお問い合わせは、下記最寄支社・支店までどうぞ。